

Les Correspondants Solidarité Emploi

ACTIVITE DE L'ANNÉE 2023



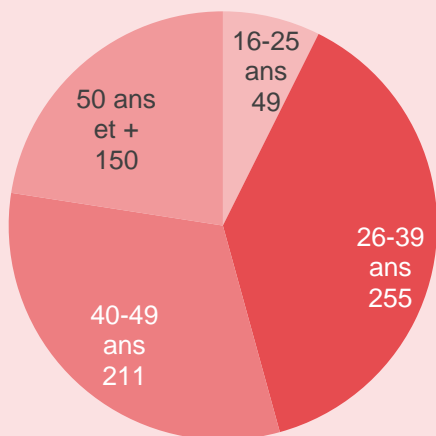
Un dispositif proposant un service emploi de proximité sur Caen la mer grâce à :



- > 665 personnes bénéficient d'un accompagnement par un CSE et 16 personnes ont été réorientées immédiatement
- > 59% de femmes et 41% d'hommes
- > 47% sont en recherche d'emploi depuis plus d'1 an et 26% depuis plus de 2 ans
- > 64% vivent seuls (avec ou sans enfant)
- > 13% n'ont aucune ressource financière
- > 512 sont sortis (ou en cours de sortie) de l'accompagnement CSE ce semestre :
 - 450 ont un référent identifié en sortie (soit 88%)
 - 194 sont sortis pour formation ou emploi

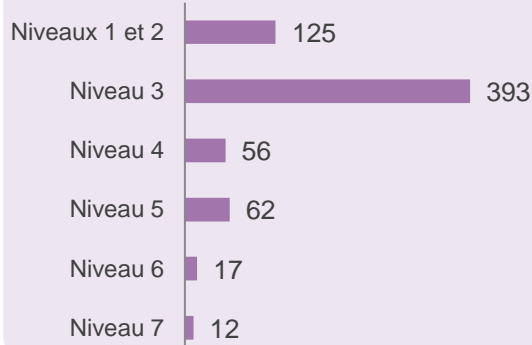
LES BÉNÉFICIAIRES

> Age

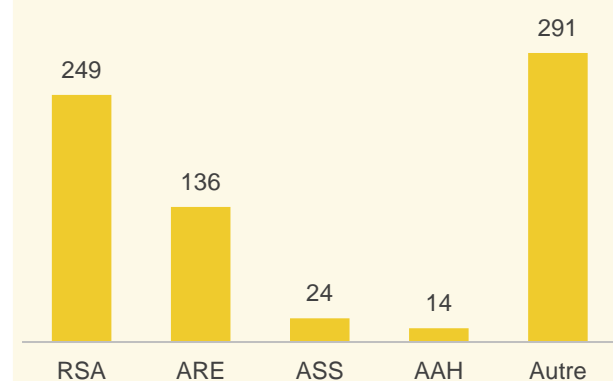


> Niveau de formation


Nouvelle nomenclature des niveaux de formation :
 nivx 1 et 2 : sans diplôme (anc. Nivx Vbis- VI)
 niv. 3 : CAP-BEP (anc. Niv. V)
 niv. 4 : Bac (anc. Niv. IV)
 niv. 5 : Bac +2 (anc. Niv. III)
 niv. 6 : Bac +3/+4 (anc. Niv. II)
 niv. 7 : Bac +5 (anc. Niv. I)



> 580 bénéficiaires ont des ressources financières (87%)

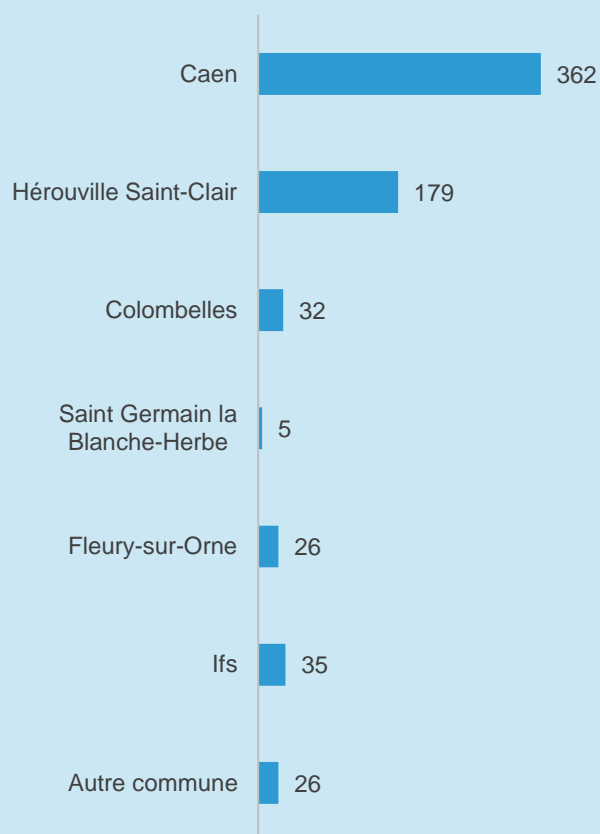


> 565 bénéficiaires sont déjà référencés (85%)

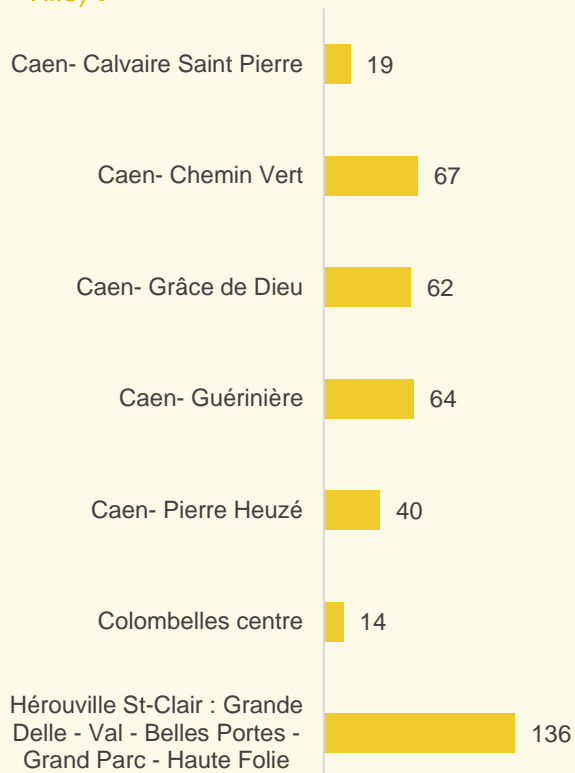


CADA, PRE, CROUS, CCAS, Département du Calvados, CMP, SAAS (Service d'Accueil et d'Accompagnement Social), SAO, ASTI 14, UDAF

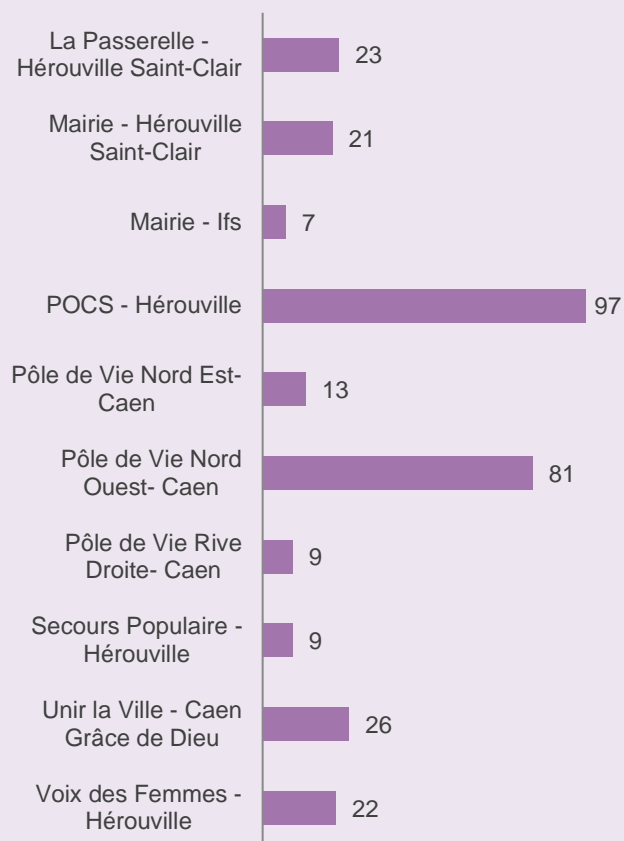
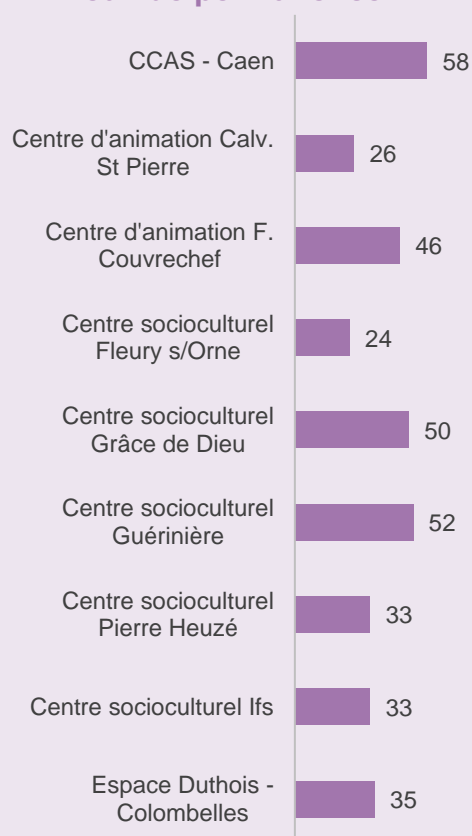
> Communes de résidence



> 402 bénéficiaires (60,5%) résident en QPV (Quartier Prioritaire de la Politique de la Ville) :

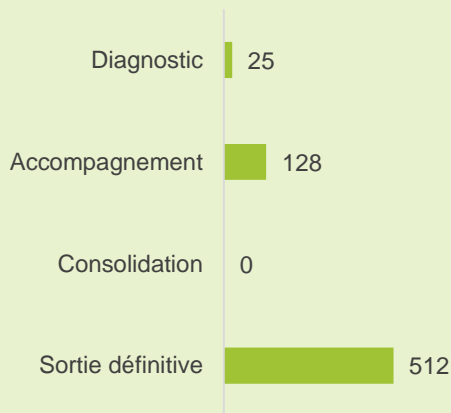


> Lieux de permanence

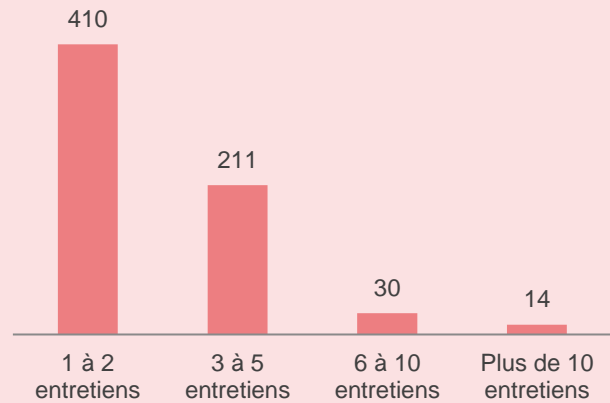


LES PARCOURS

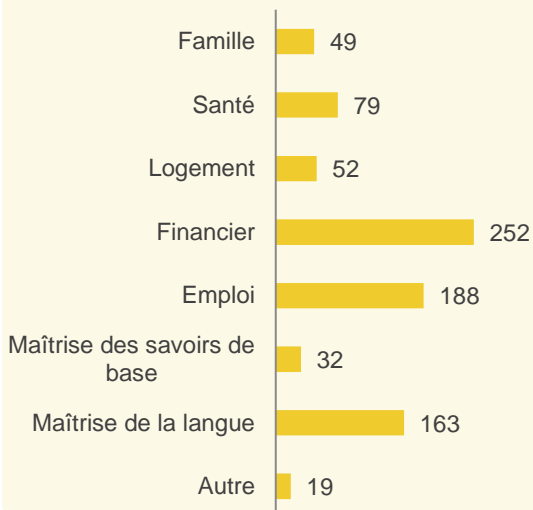
> Etapes de parcours



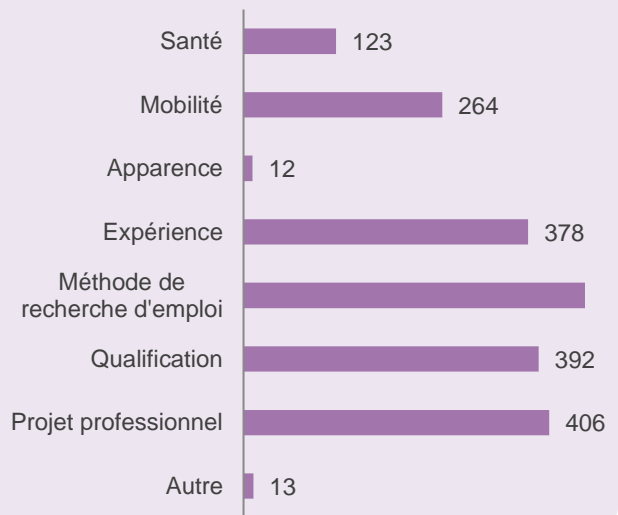
> Entretiens déjà réalisés en moyenne : 2,7 entretiens



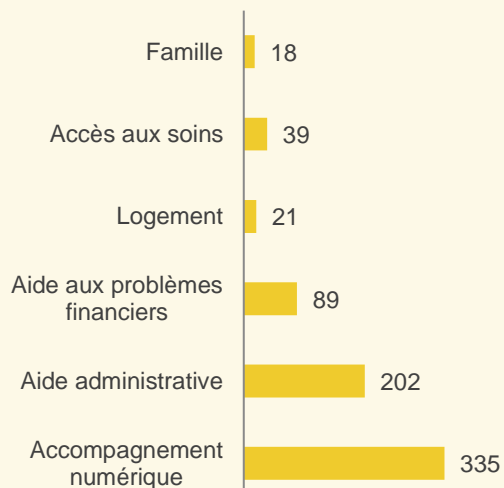
> Freins à l'insertion sociale



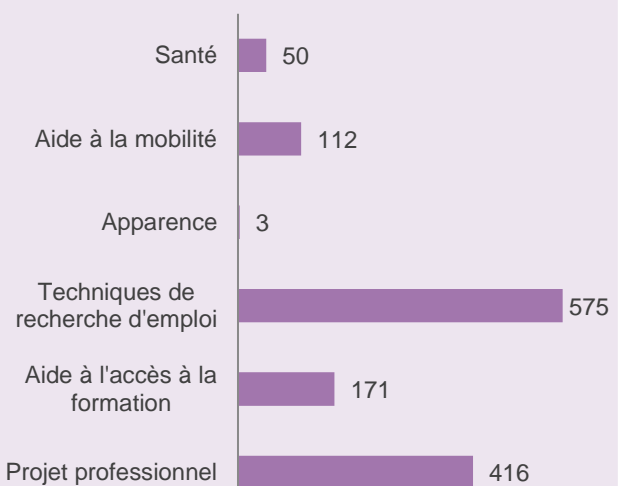
> Freins à l'insertion professionnelle



> Accompagnement social



> Accompagnement vers l'emploi



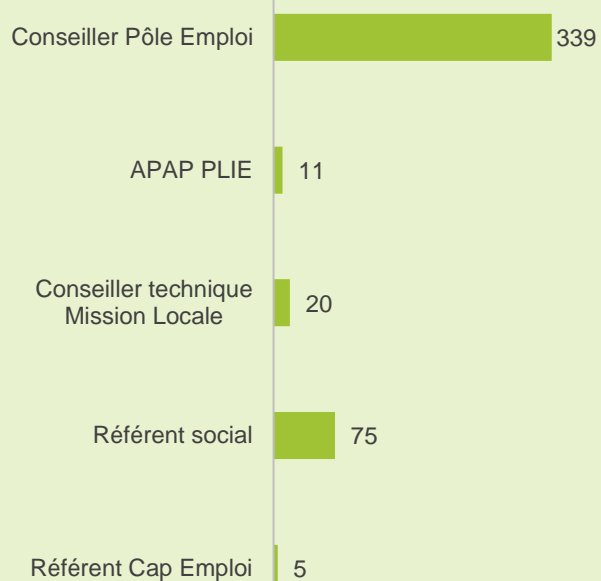
Autre 27

Autre 191

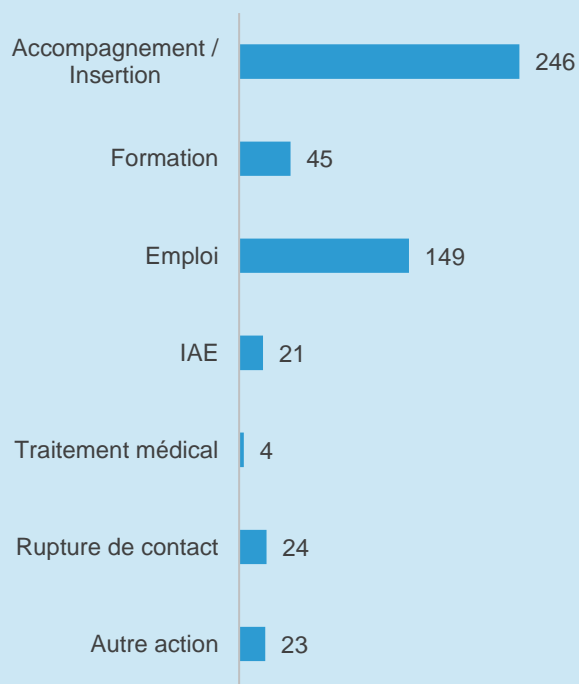
SORTIES ET SUITES DE PARCOURS

512 bénéficiaires sont sortis (ou en cours de sortie) de l'accompagnement CSE sur le semestre.

> 450 bénéficiaires ont un référent identifié en sortie (88%)



> Action entreprise en sortie



> Durée de l'accompagnement CSE :

durée moyenne du parcours : 7 mois

