

# Les Correspondants Solidarité Emploi

## ACTIVITE DU 1ER SEMESTRE 2022



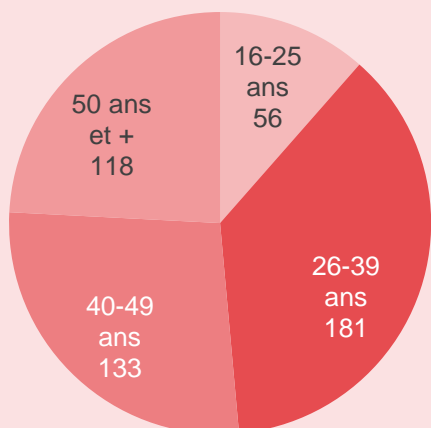
Un dispositif proposant un service emploi de proximité sur Caen la mer grâce à :



- > 488 personnes bénéficient d'un accompagnement par un CSE et 4 personnes ont été réorientées immédiatement
- > 61% de femmes et 39% d'hommes
- > 56% sont en recherche d'emploi depuis plus d'1 an et 37% depuis plus de 2 ans
- > 66% vivent seuls (avec ou sans enfant)
- > 15% n'ont aucune ressource financière
- > 225 sont sortis (ou en cours de sortie) de l'accompagnement CSE ce semestre :
  - 193 ont un référent identifié en sortie (soit 86%)
  - 94 sont sortis pour formation ou emploi

### LES BÉNÉFICIAIRES

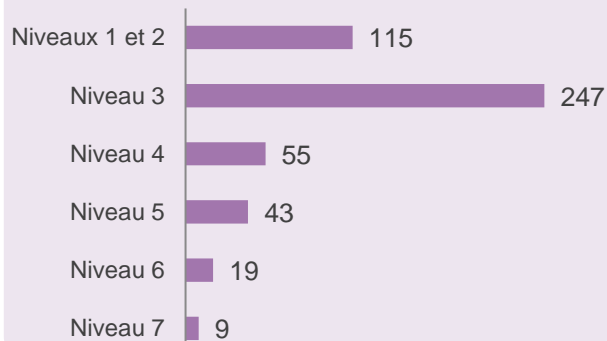
#### > Age



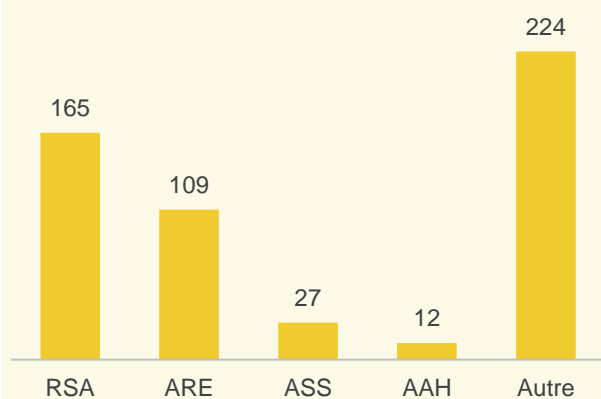
#### > Niveau de formation

##### Nouvelle nomenclature des niveaux de formation :


nivx 1 et 2 : sans diplôme (anc. Niv. Vbis- VI)  
 niv. 3 : CAP-BEP (anc. Niv.V)  
 niv. 4 : Bac (anc. Niv.IV)  
 niv. 5 : Bac +2 (anc. Niv. III)  
 niv. 6 : Bac +3/+4 (anc. Niv. II)  
 niv. 7 : Bac +5 (anc. Niv.I)



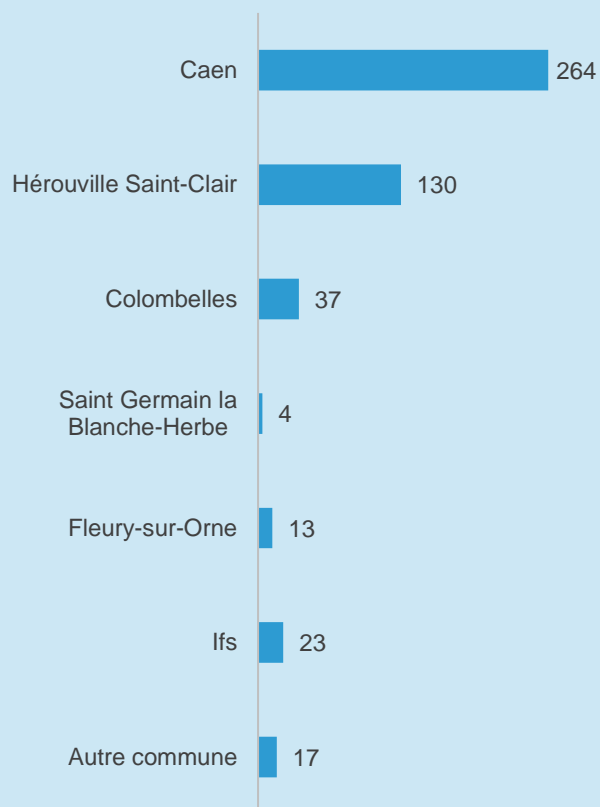
#### > 417 bénéficiaires ont des ressources financières (85%)



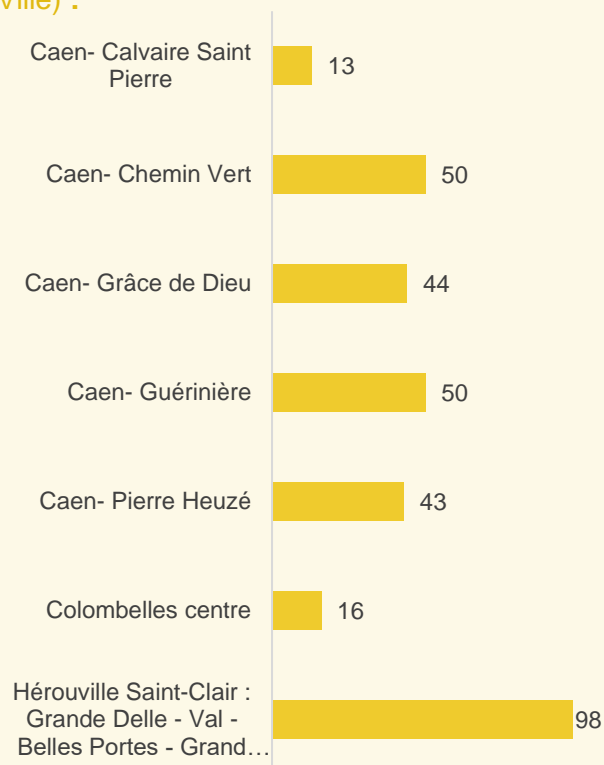
#### > 452 bénéficiaires sont déjà référencés (93%)



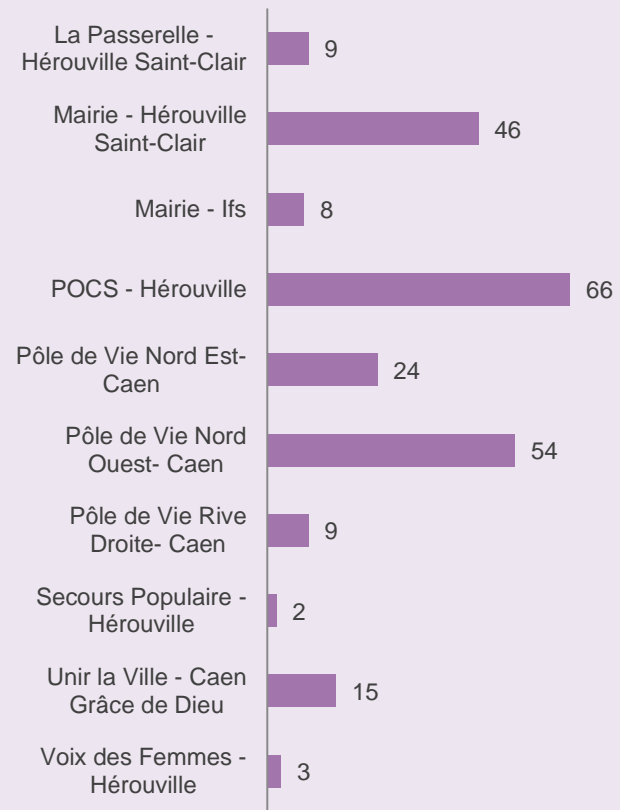
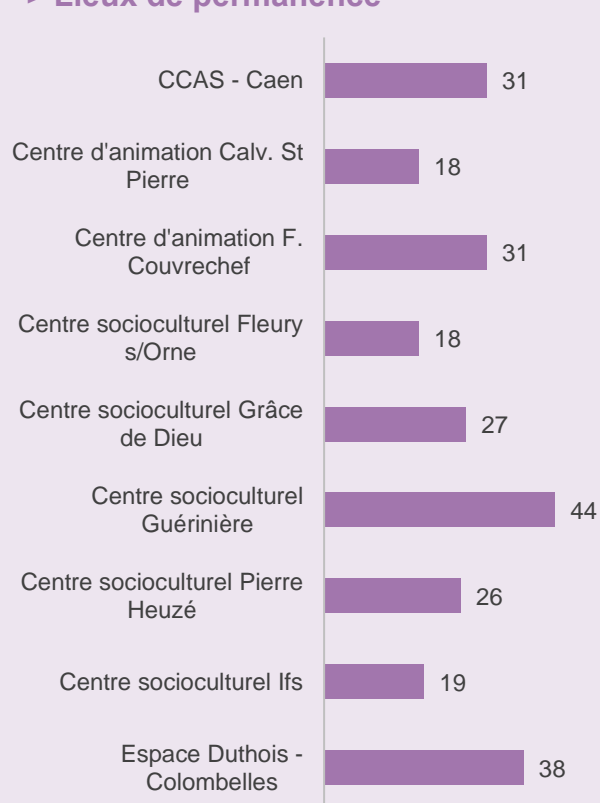
### > Communes de résidence



### > 314 bénéficiaires (74%) résident en QPV (Quartier Prioritaire de la Politique de la Ville) :

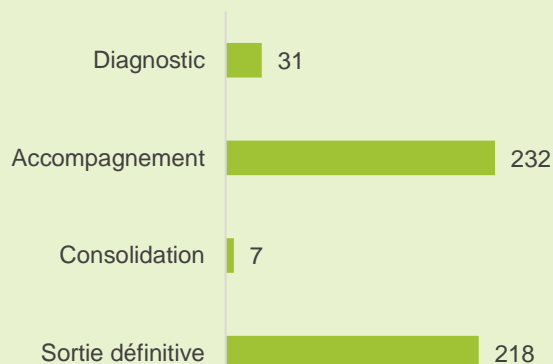


### > Lieux de permanence

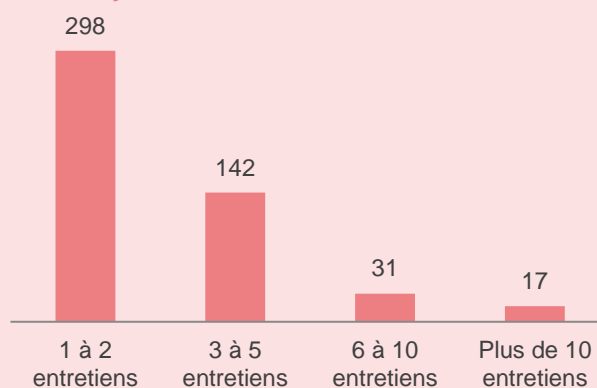


# LES PARCOURS

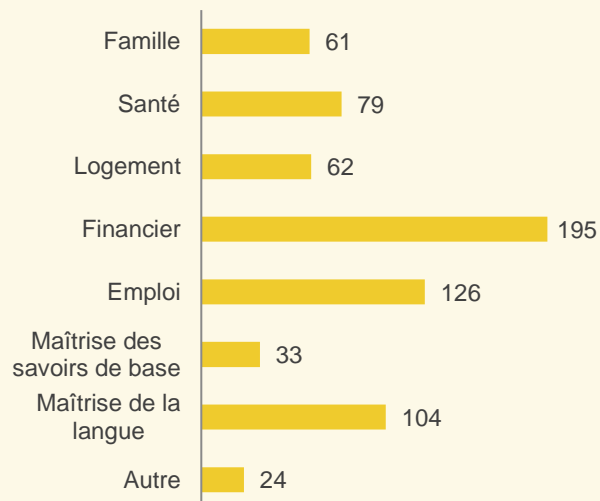
## > Etapes de parcours



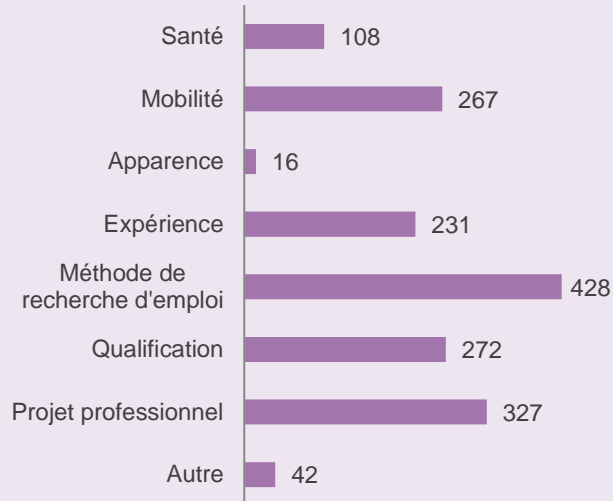
## > Entretiens déjà réalisés en moyenne : 3 entretiens



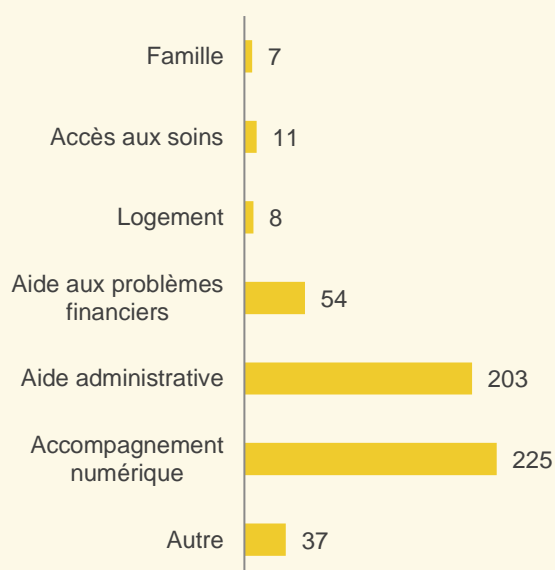
## > Freins à l'insertion sociale



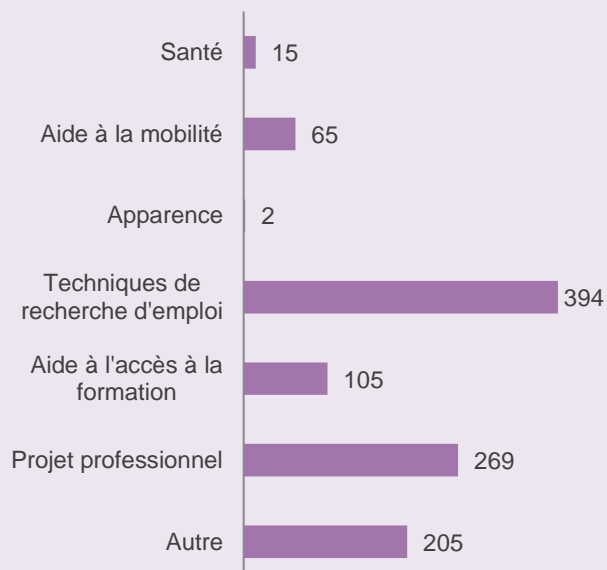
## > Freins à l'insertion professionnelle



## > Accompagnement social



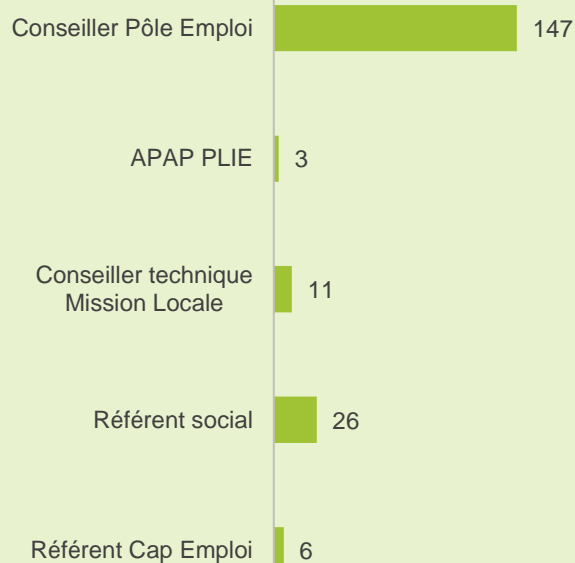
## > Accompagnement vers l'emploi



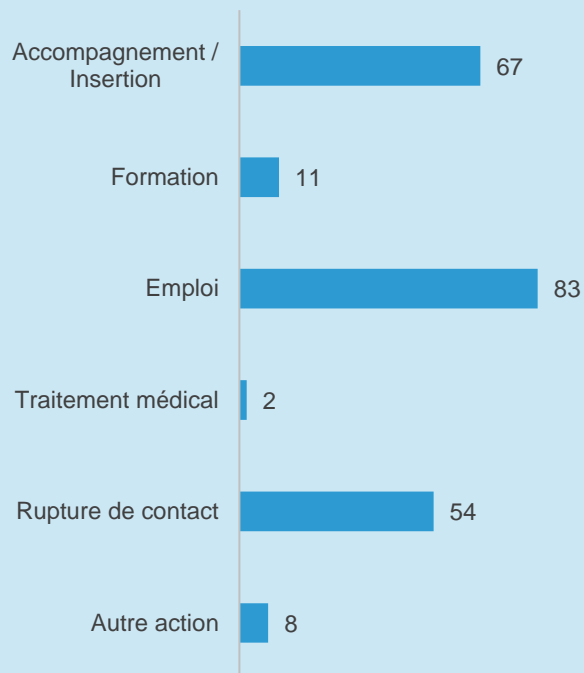
## SORTIES ET SUITES DE PARCOURS

225 bénéficiaires sont sortis (ou en cours de sortie) de l'accompagnement CSE sur le semestre.

> 193 bénéficiaires ont un référent identifié en sortie (86%)



> Action entreprise en sortie



> Durée de l'accompagnement CSE :

*durée moyenne du parcours : 11 mois*

