

## FOCUS SUR LA RECONSTRUCTION DU CHU DE CAEN NORMANDIE

Dans le cadre du Grand Projet de Territoire de Reconstruction du CHU de Caen Normandie, le Centre Hospitalier Universitaire de Caen a mandaté **CALMEC** dans l'assistance à maîtrise d'ouvrage pour la mise en œuvre des clauses sociales d'insertion, sur la première phase des travaux, dite Opération Anticipée (OA). Cette première phase d'opération concerne la construction d'un bâtiment Logistique/Pharmacie/Administration (LPA) et d'un bâtiment Biologie (BIO).

Situé sur le site actuel du CHU (plateau Nord), le futur CHU est attendu pour 2026.

- > **Objectif d'insertion** : 19 610 heures
- > **Durée de l'Opération Anticipée** : 2 ans
- > **Lancement** : avril 2021



## RENFORT DE L'EQUIPE CLAUSE CALMEC à l'horizon 2021

Dans une volonté permanente d'améliorer la gestion organisationnelle et opérationnelle du dispositif, l'équipe CALMEC compte une nouvelle collaboratrice **Lise ANDRE**.

Lise a rejoint CALMEC le 22 février 2021 au poste de **Chargée de Mission Relation Prescripteurs**.

Forte de plus de 5 années d'expérience dans l'insertion, elle est désormais en charge de la planification et du développement de l'ensemble des activités relatives à la prescription ainsi que de la promotion du dispositif sur le territoire., principalement auprès du réseau partenaire Prescripteur.

## TÉMOIGNAGE

CDC Habitat mène depuis de nombreuses années sur Hérouville Saint-Clair, une réhabilitation d'envergure, axée notamment sur l'isolation thermique.



Filiaire immobilière à vocation d'intérêt général de la Caisse des Dépôts, le groupe CDC Habitat est le premier bailleur français avec plus de 510 000 logements. De 2015 à 2020, il a engagé des travaux de rénovation sur 5 quartiers différents de la ville d'Hérouville-Saint-Clair (Lébisey, Haute-Folie, Le Bois, Centre-ville et Montmorency) et poursuit cet engagement en 2021.

Engagé dans une **politique RSE volontariste**, les chantiers qu'elle mène permettent la **reprise à l'emploi de personnes qui en sont éloignées**, par l'application de la clause sociale d'insertion.

Ces chantiers de réhabilitation profite aux résidents de l'agglomération, comme Kévin Vasnier, qui habite Démouville : « *Je suis en reconversion, après un parcours de carrossier peintre auto, mon projet est de faire une formation de peintre d'intérieur dans le bâtiment.* »

Kévin participe au chantier depuis une semaine, « *mon parcours s'étale sur 24 mois* ». Il apprécie « *l'ambiance BTP, décontractée mais sérieuse, qui suppose de la précision* ». (Ouest France, le 16 avril 2021)

BILAN 2020

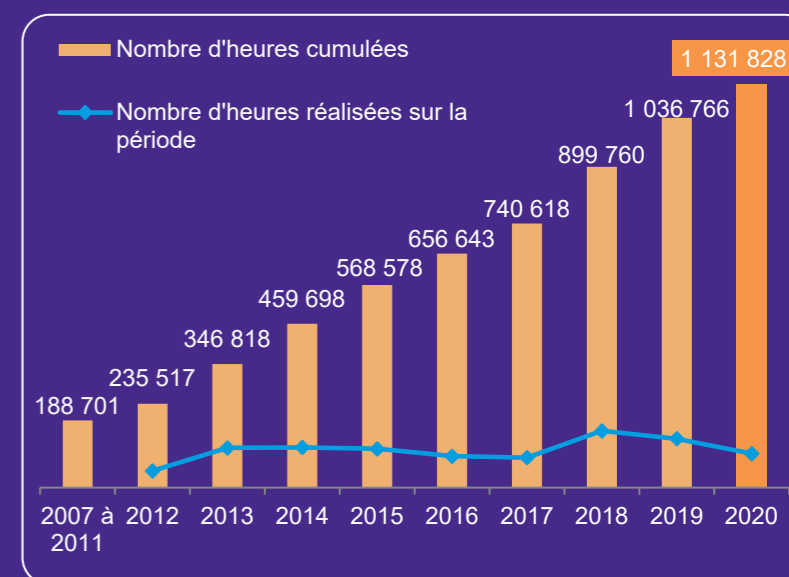
# TABLEAU DE BORD

## CLAUSE SOCIALE D'INSERTION ET DE PROMOTION DE L'EMPLOI

### CALMEC, FACILITATEUR DE LA CLAUSE SOCIALE D'INSERTION sur le territoire de la Communauté urbaine Caen la mer Normandie

**1 131 828** heures d'insertion depuis 2007

#### ÉVOLUTION CUMULÉE



#### VOS INTERLOCUTEURS

**Céline PERRIOT**  
Responsable Clause Sociale d'Insertion  
02 31 44 42 45  
c.perriot@calmec.fr

**Jack CORNIÈRE**  
Chargé de Mission Relation Entreprises  
02 31 39 39 03  
j.corniere@calmec.fr

**Lise ANDRÉ**  
Chargée de Mission Relation Prescripteurs  
02 31 44 98 15  
l.andre@calmec.fr

**Gwénaëlle BEDELL**  
Assistante Projet  
02 31 39 39 00  
g.bedell@calmec.fr



CIDEME, 1 place de l'Europe - 14200 HEROUVILLE SAINT-CLAIR  
Tél. : 02 31 39 39 00 - Fax : 02 31 86 75 90  
Email : contact@calmec.fr  
www.calmec.fr



Ce projet est cofinancé par le Fonds social européen dans le cadre du programme opérationnel national « Emploi et Inclusion » 2014-2020



édité le 11 mai 2021

# LA CLAUSE SOCIALE D'INSERTION SUR CAEN LA MER sur l'année 2020

Selon les chiffres arrêtés au 11/05/2021, la clause d'insertion a permis de générer

**95 062**

heures d'insertion sur le territoire de Caen la mer

> **381** contrats de travail mobilisés

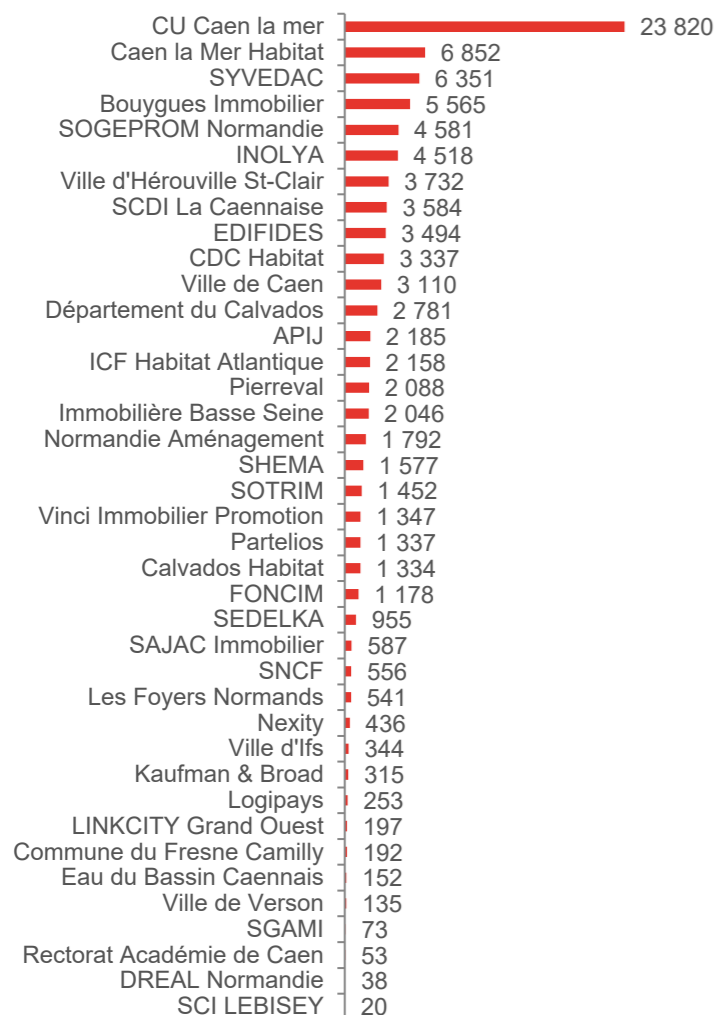
> **143** opérations clausées, 101 issues de la commande publique 41 du secteur privé (promoteurs privés associés au PLH - Programme Local de l'Habitat)

> **242** marchés / lots clausés

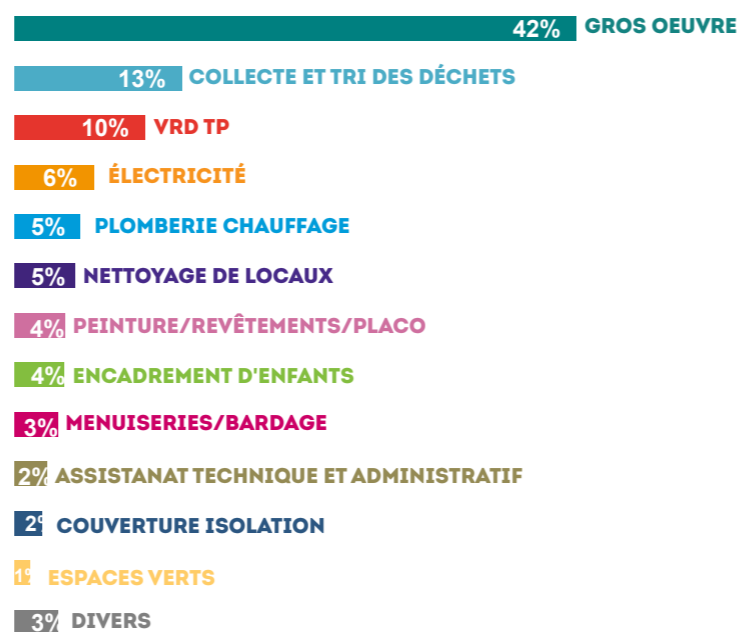
## RÉPARTITION DU NOMBRE D'HEURES D'INSERTION

### PAR DONNEUR D'ORDRE

**39** donneurs d'ordre publics et privés ont intégré la clause sociale d'insertion dans leurs marchés situés sur le territoire de Caen la mer



### PAR ACTIVITÉ CLAUSÉE



### PAR STRUCTURE EMPLOYEUSE

- > **37,7%** par une SIAE (Structure d'Insertion par l'Activité Economique), dont **31,8%** par une ETTI (Entreprise de Travail Temporaire d'Insertion)
- > **39,5%** par une ETT (Entreprise de Travail Temporaire)
- > **18,5%** en embauche directe (CDD, CDI)
- > **4%** par un GEIQ (Groupement d'Employeurs pour l'Insertion et la Qualification)
- > **0,3%** par une EA (Entreprise Adaptée)

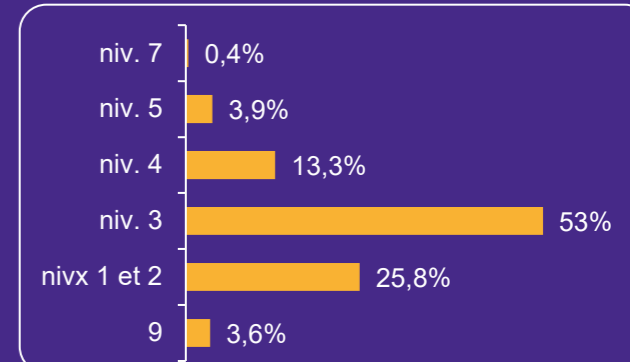
## 134 entreprises accompagnées

- > **75%** ont moins de 50 salariés
- > **90%** sont des **entreprises normandes** - **68%** du Calvados
- > **84%** sont du **secteur Bâtiment Travaux Publics (BTP)**

## 279 bénéficiaires

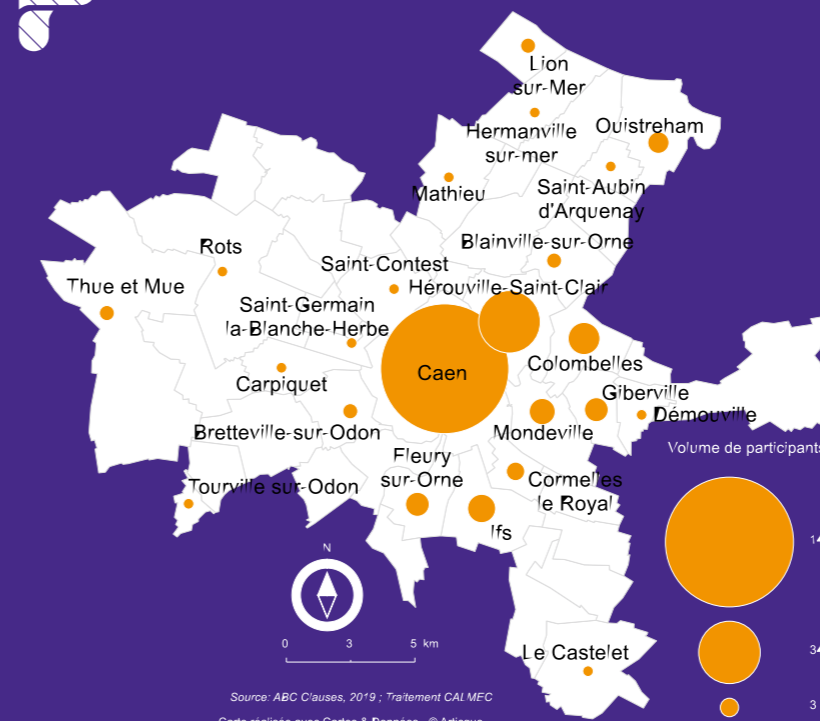
- > **245 hommes** et **34 femmes**
- > **12,5%** de DELD (Demandeurs d'Emploi de Longue Durée)
- > **42,3%** de moins de 26 ans
- > **23,3%** de BRSA (Bénéficiaires du RSA)
- > **3,6%** de personnes reconnues TH (Travailleurs Handicapés)

Attention : nouvelle nomenclature des niveaux de formation :



niv. 7 : Bac +5 (anc. niv I)  
niv. 5 : Bac +2 (anc. niv III)  
niv. 4 : Bac (anc. niv. IV)  
niv. 3 : CAP - BEP (anc. niv. V) équivalence  
nivx. 1 et 2 : sans diplôme (anc. Niv Vbis- VI)  
9 : diplôme étranger sans équivalence

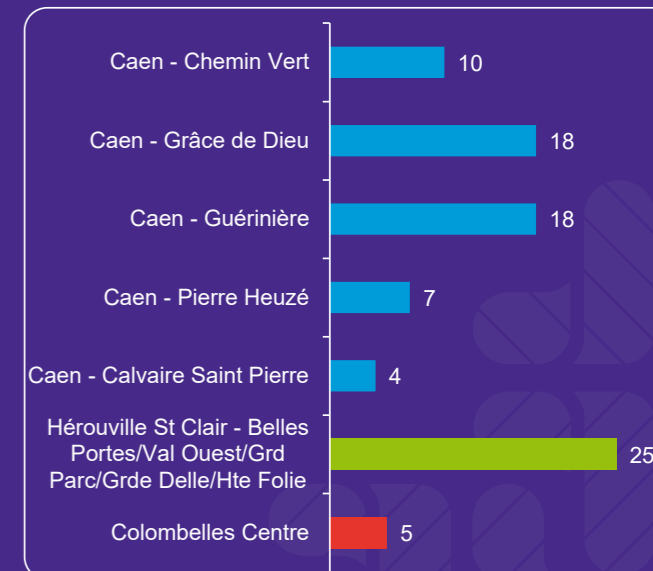
### RÉPARTITION PAR COMMUNE



> **43 participants** issus d'une commune hors Caen la mer

### RÉPARTITION PAR QPV

> **31,2%** sont issus d'un Quartier Prioritaire de la Politique de la Ville



## PRESCRIPTION - DÉTECTION

CALMEC mobilise un réseau professionnel riche et varié de prescripteurs dans la détection, l'identification des publics en insertion :

- > **27,6%** du public prescrit par le réseau local IAE (Insertion par l'Activité Economique - dont 22,7% par les 2 ETTI, DYNAMIC et A2I)
- > **31,5%** par une ETT
- > **19%** par les partenaires locaux emploi - insertion (PLIE, Enefa, E2C, CSE)
- > **11,1%** du public prescrit par le SPE
- > **10,8%** par les entreprises elles-mêmes